GC-F-004v.04

DIRECCIÓN DE PLANEACIÓN Y DIRECCIONAMIENTO CORPORATIVO

Abril de 2020

Principales Indicadores Total Nacional

Abril 2020

INDICADOR	Meta Aprendices	Ejecución Aprendices	% Ejecución Aprendices	Meta Cupos	Ejecución Cupos	% Ejecución Aprendices
FORMACIÓN EDUCACIÓN SUPERIOR	480.991	299.611	62,29%	480.991	299.615	62,29%
FORMACIÓN TÉCNICO LABORAL Y OTROS	832.163	684.297	82,23%	832.163	684.302	82,23%
FORMACIÓN TITULADA	1.313.154	983.908	74,93%	1.313.154	983.917	74,93%
FORMACIÓN COMPLEMENTARIA	5.720.912	1.241.032	21,69%	7.075.276	1.382.467	19,54%
FORMACIÓN TOTAL	7.034.066	2.224.940	31,63%	8.388.430	2.366.384	28,21%
PROGRAMA SENA EMPRENDE RURAL	170.900	57.974	33,92%	192.400	59.905	31,14%
FORMACIÓN VIRTUAL (incluye el Programa de Bilingüismo)	2.971.214	708.588	23,85%	3.654.833	716.797	19,61%
PROGRAMA BILINGUISMO	952.903	195.460	20,51%	1.192.900	200.334	16,79%
PROGRAMA DE ARTICULACIÓN CON LA EDUCACIÓN MEDIA TÉCNICOS	441.261	418.843	94,92%	441.261	418.844	94,92%
DESPLAZADOS POR LA VIOLENCIA	366.450	298.465	81,45%	513.419	324.385	63,18%
POBLACIÓN VULNERABLE- (Incluye Desplazados por la Violencia y Víctimas)	1.810.759	865.500	47,80%	2.262.949	938.464	41,47%

Incluye Centros de Formación, Convenios de Ampliación de Cobertura.

Fuente: Dirección de Planeación y Direccionamiento Corporativo, Grupo de Gestión de la Información y Evaluación de Resultados - Aplicativo Sofía Plus

Formación Profesional Integral
Abril 2020

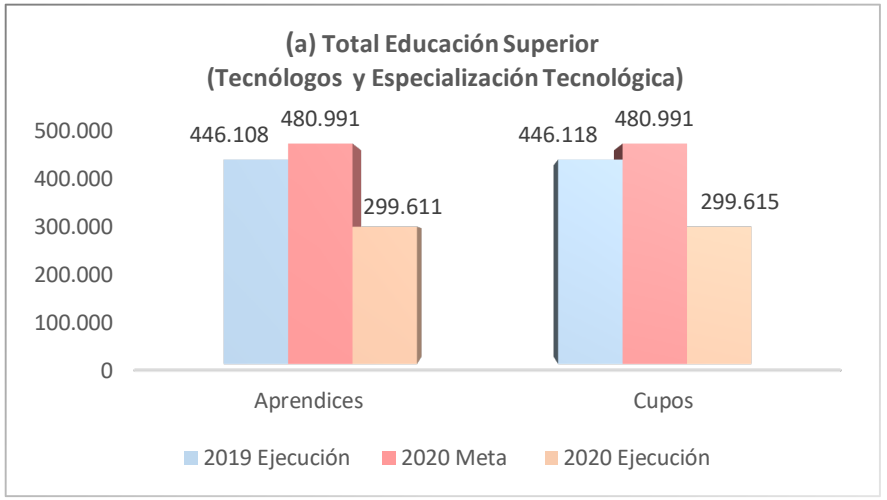

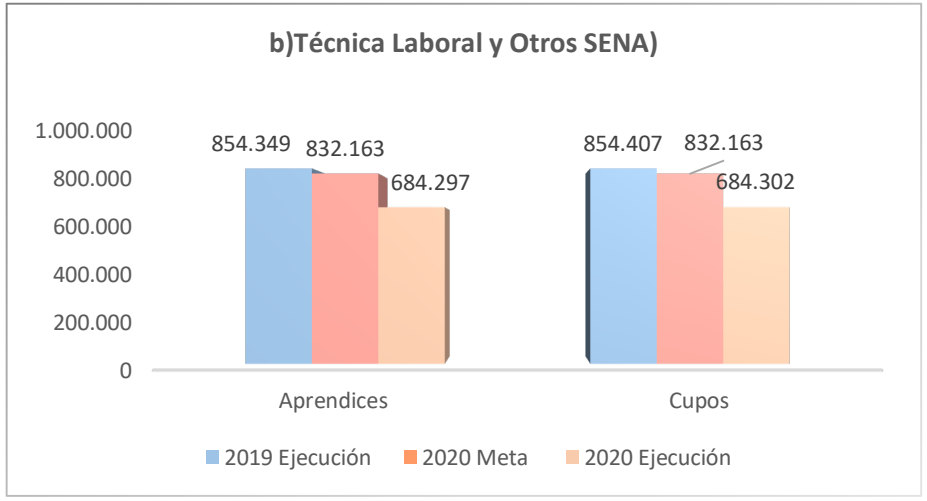

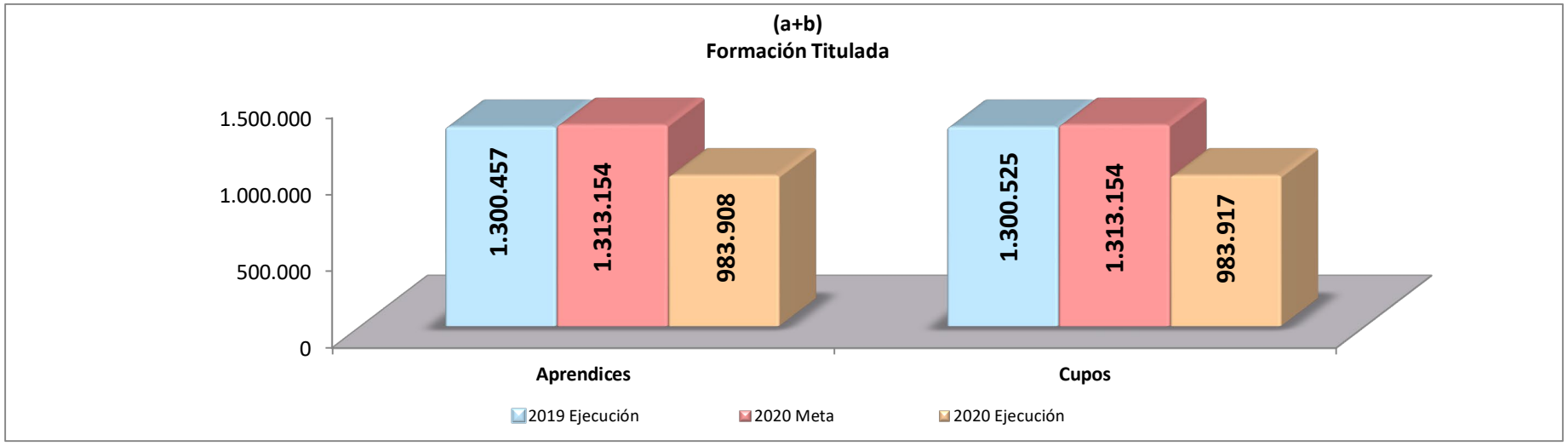

Incluye Centros de Formación, Convenios de Ampliación de Cobertura

Fuente: Dirección de Planeación y Direccionamiento Corporativo - Grupo de Gestión de la Información y Evaluación de Resultados , Aplicativo Sofía Plus

Formación Profesional Integral
Abril 2020

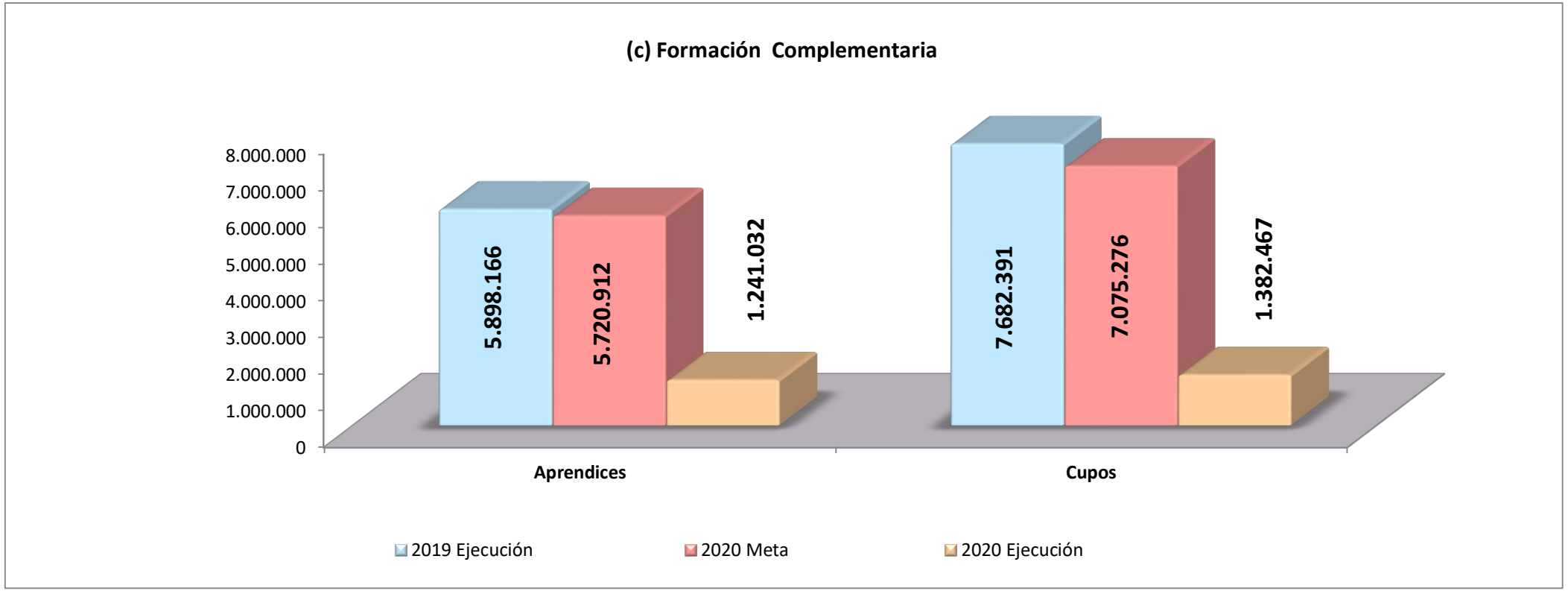

Incluye Centros de Formación, Convenios de Ampliación de Cobertura.

Fuente: Dirección de Planeación y Direccionamiento Corporativo, Grupo de Gestión de la Información y Evaluación de Resultados - Aplicativo Sofía Plus

Formación Profesional Integral
Gran Total -Abril 2020

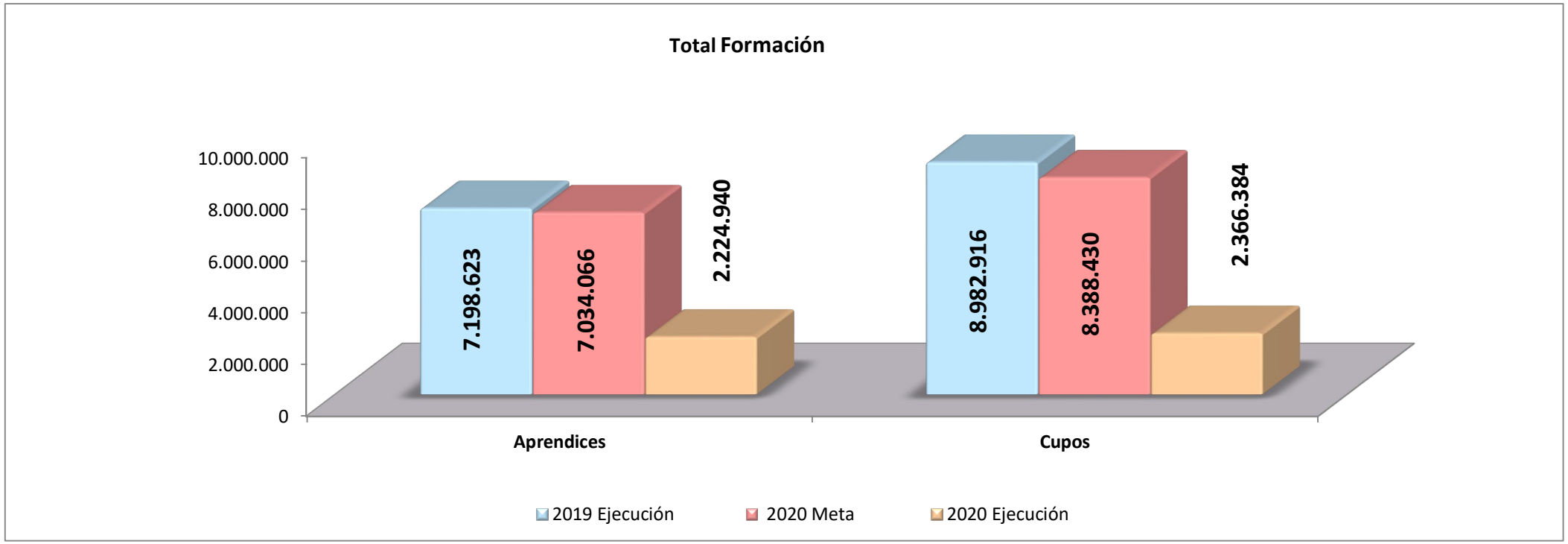

Incluye Centros de Formación, Convenios de Ampliación de Cobertura

Fuente: Dirección de Planeación y Direccionamiento Corporativo, Grupo de Gestión de la Información y Evaluación de Resultados - Aplicativo Sofía Plus

Fortalecimiento Mipymes (Oferta Especial Empresarial) - Abril 2020

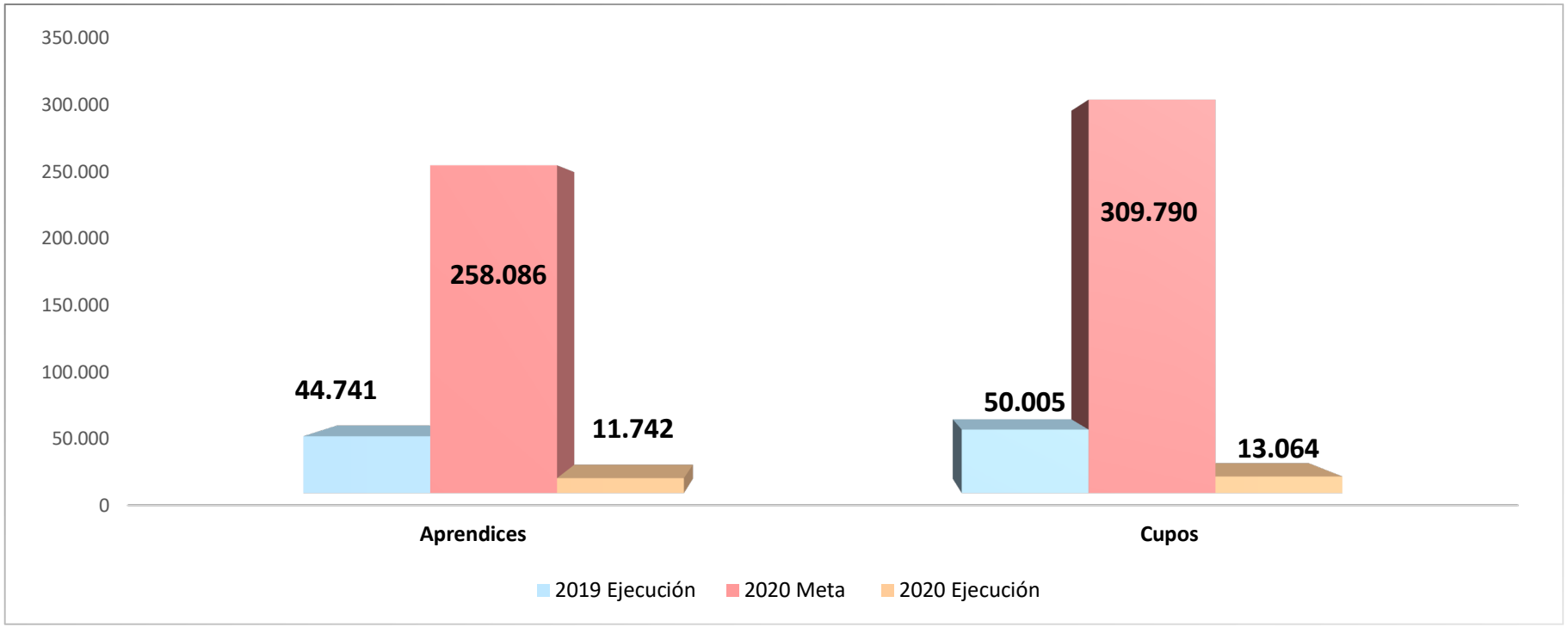

Fuente: Dirección de Planeación y Direccionamiento Corporativo - Grupo de Gestión de la Información y Evaluación de Resultados , Aplicativo Sofía Plus.

Nota: La Meta en Aprendices y Cupos corresponde únicamente a Formación Complementaria.

Formación Dual- Abril 2020

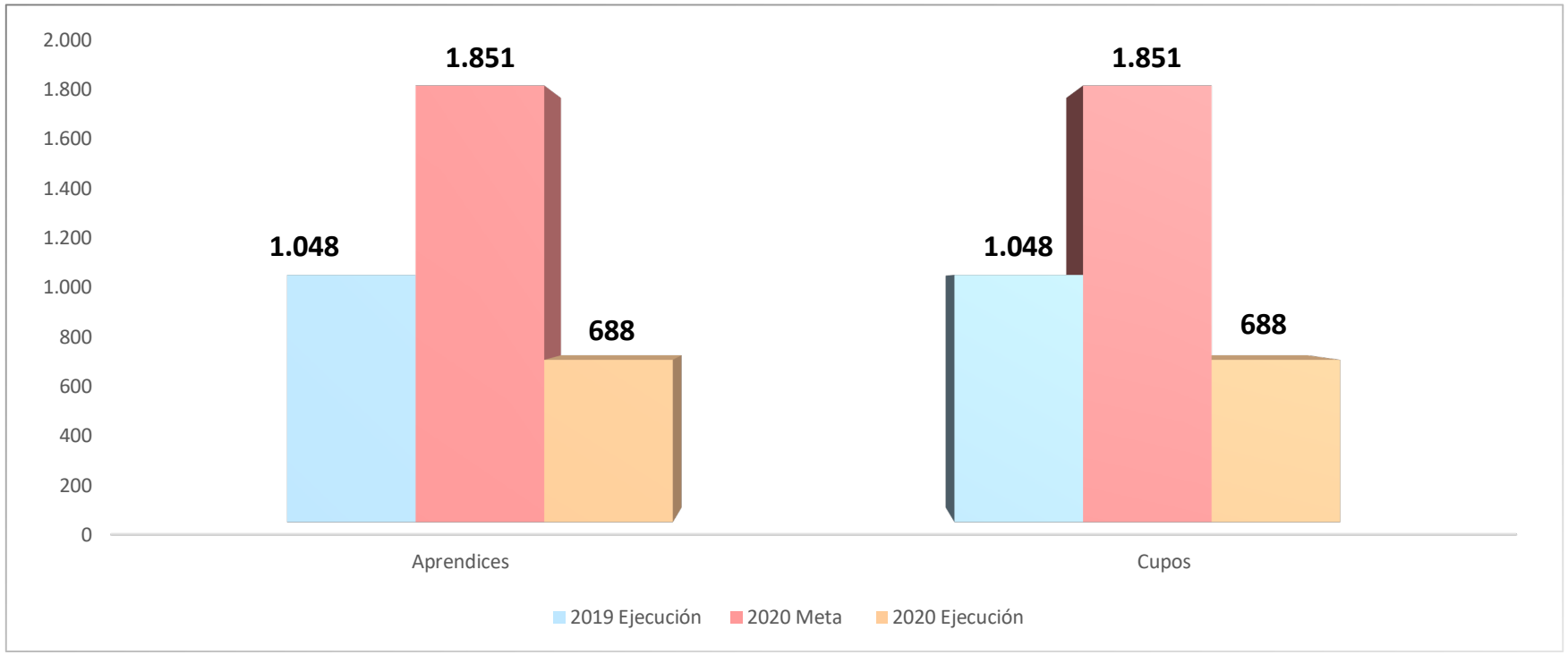

Fuente: Dirección de Planeación y Direccionamiento Corporativo - Grupo de Gestión de la Información y Evaluación de Resultados , Aplicativo Sofía Plus.

Nota: La Meta en Aprendices y Cupos corresponde únicamente a Formación Titulada.

Aprendices en Formación por Género
Ejecución – Abril 2020

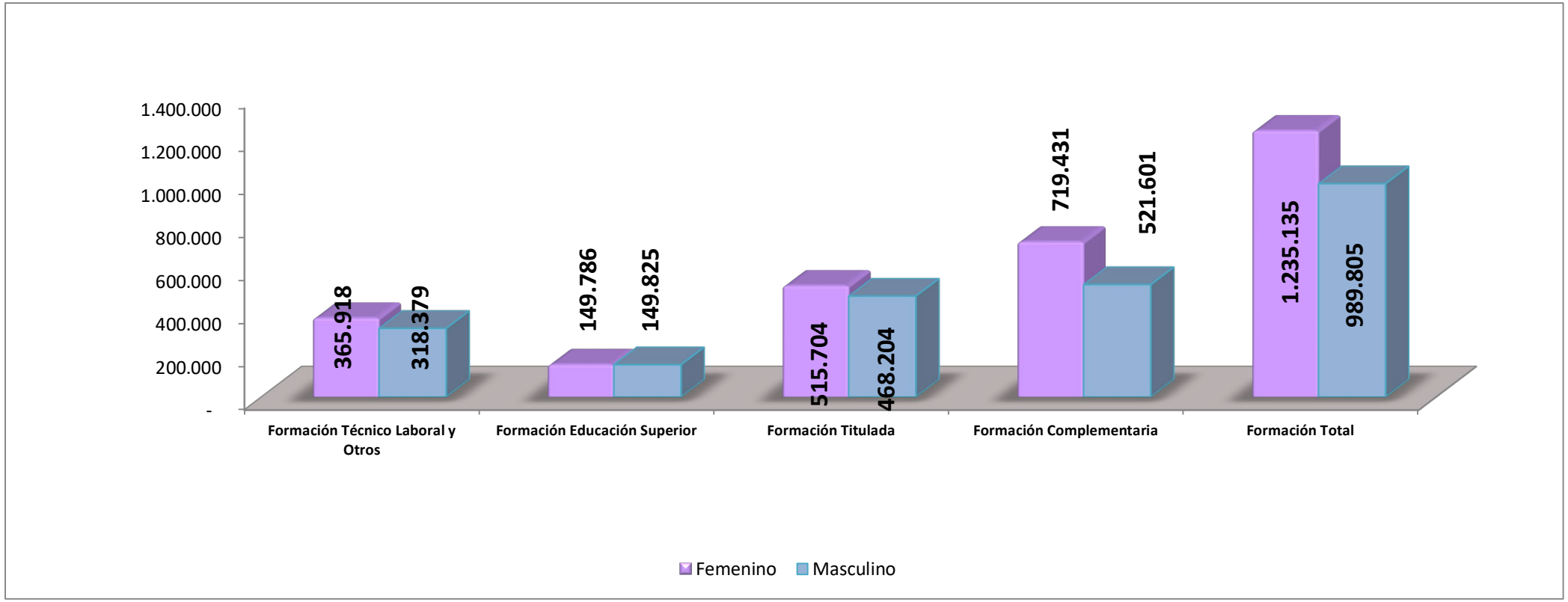

Incluye Centros de Formación, Convenios de Ampliación de Cobertura

Fuente: Dirección de Planeación y Direccionamiento Corporativo, Grupo de Gestión de la Información y Evaluación de Resultados - Aplicativo Sofía Plus

Cupos en Formación por Género
Ejecución – Abril 2020

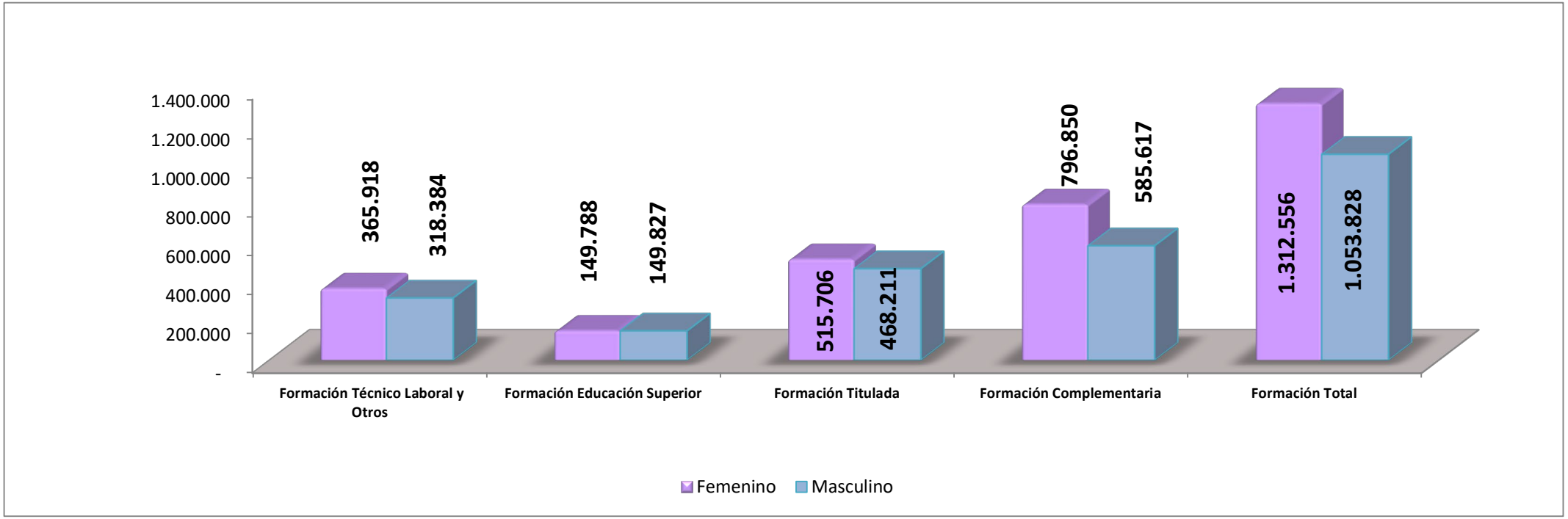

Incluye Centros de Formación, Convenios de Ampliación de Cobertura

Fuente: Dirección de Planeación y Direccionamiento Corporativo, Grupo de Gestión de la Información y Evaluación de Resultados - Aplicativo Sofía Plus

Formación por Rango de Edad
Ejecución – Abril 2020

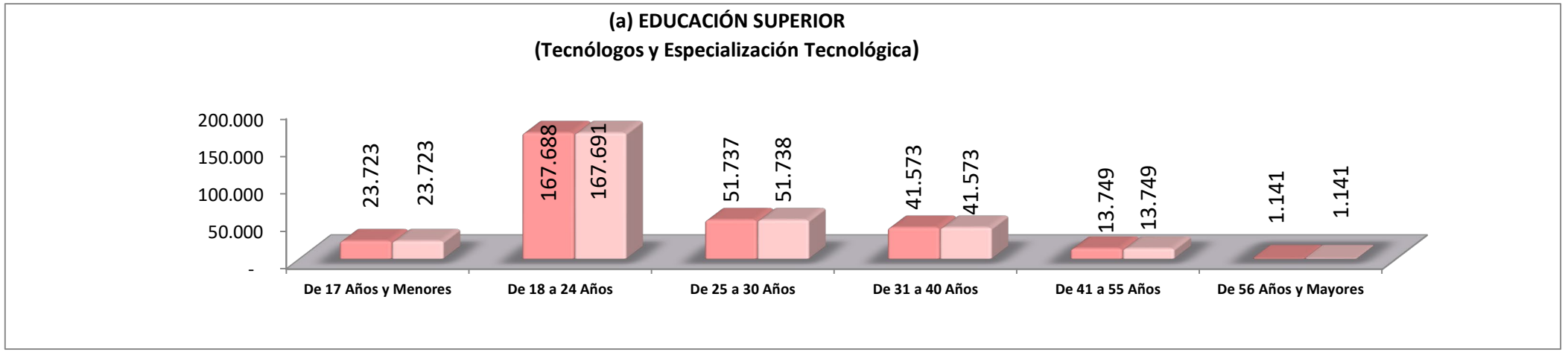

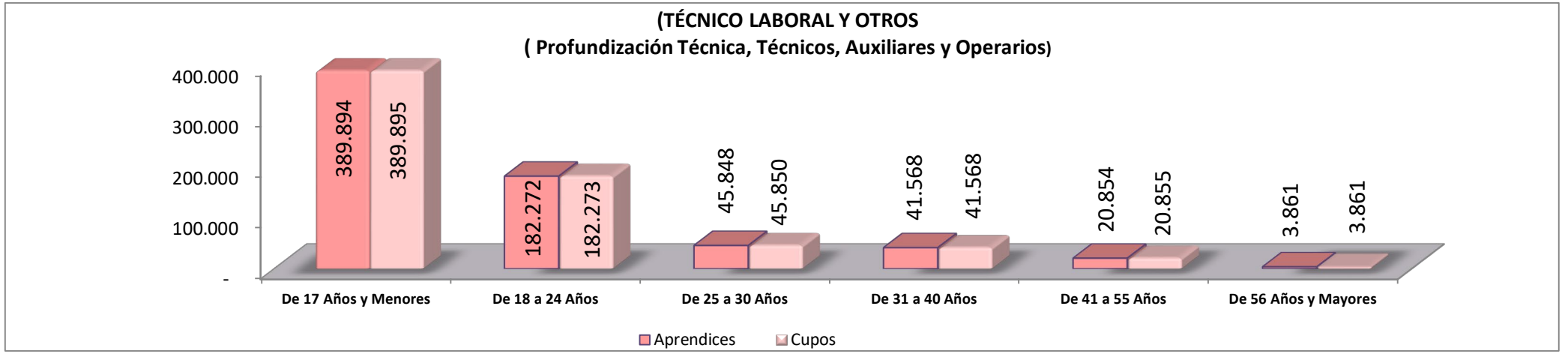

Incluye Centros de Formación, Convenios de Ampliación de Cobertura
Fuente: Dirección de Planeación y Direccionamiento Corporativo - Grupo de Gestión de la Información y Evaluación de Resultados , Aplicativo Sofía Plus.

Formación por Rango de Edad
Ejecución – Abril 2020

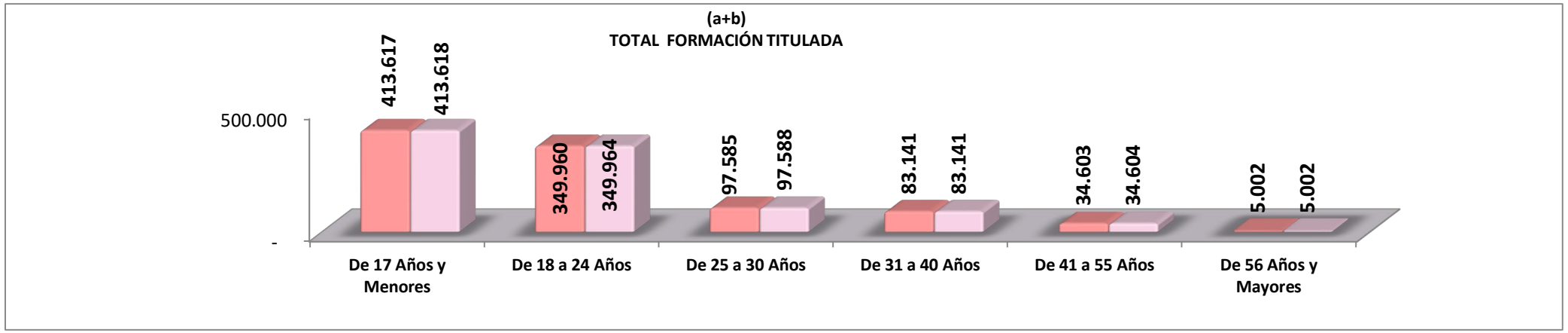

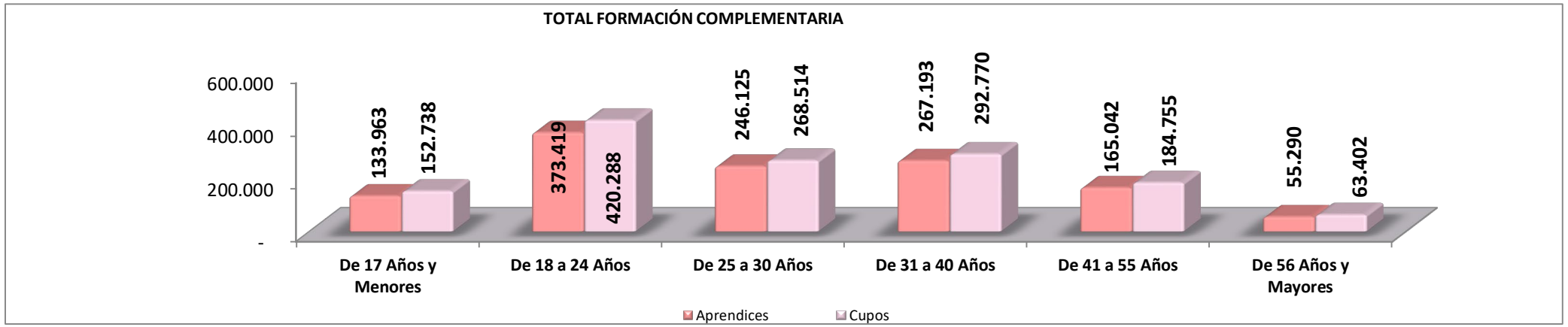

Incluye Centros de Formación, Convenios de Ampliación de Cobertura

Fuente: Dirección de Planeación y Direccionamiento Corporativo, Grupo de Gestión de la Información y Evaluación de Resultados - Aplicativo Sofía

Formación por Rango de Edad
Ejecución– Abril 2020

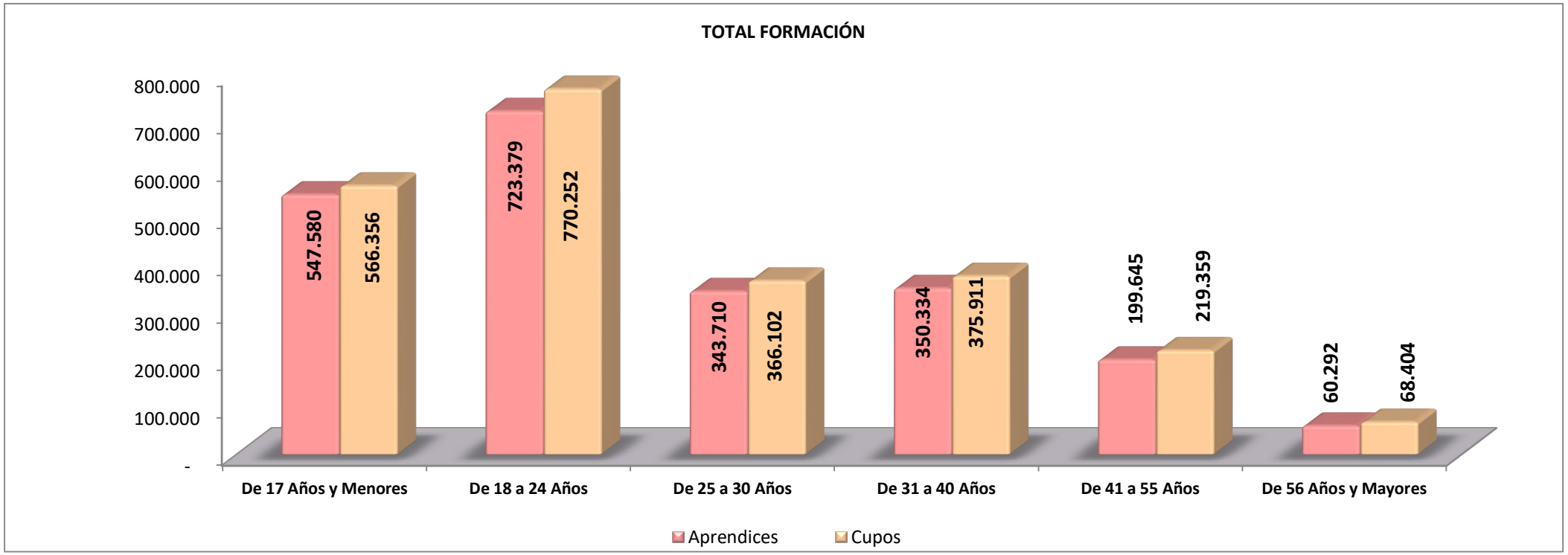

Incluye Centros de Formación, Convenios de Ampliación de Cobertura

Fuente: Dirección de Planeación y Direccionamiento Corporativo, Grupo de Gestión de la Información y Evaluación de Resultados - Aplicativo Sofía Plus

Programa SENA Emprende Rural
Abril 2020

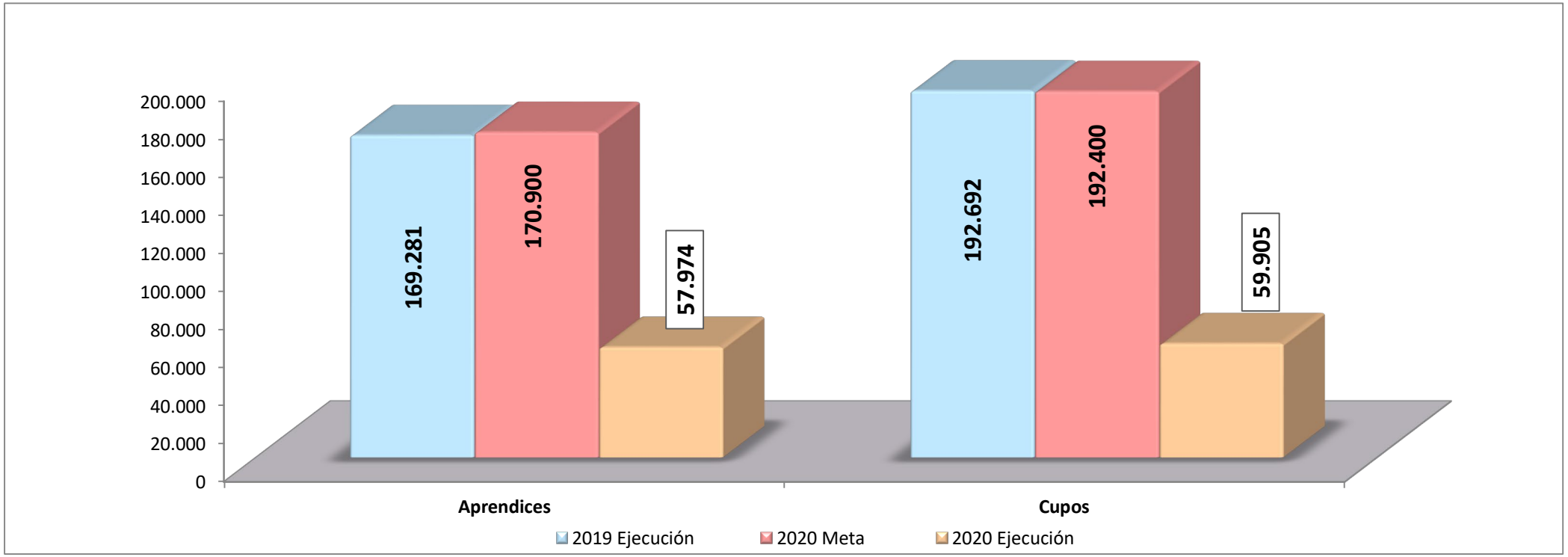

Fuente: Dirección de Planeación y Direccionamiento Corporativo - Grupo de Gestión de la Información y Evaluación de Resultados, Aplicativo Sofía Plus

Población Vulnerable
Abril 2020

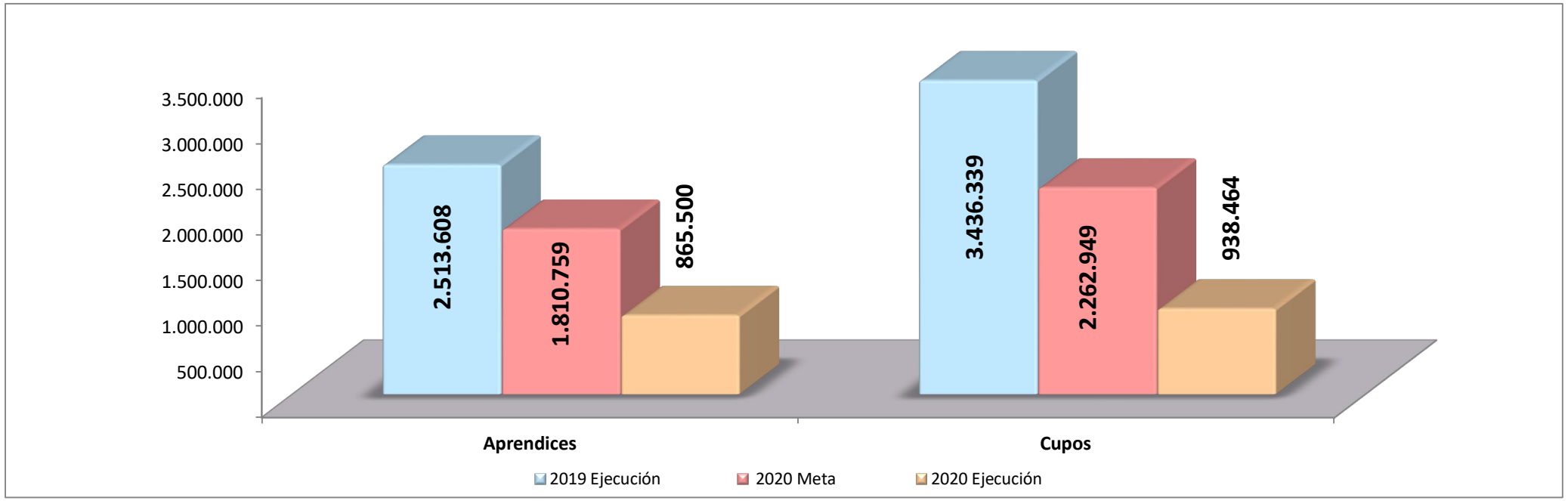

Incluye Centros de Formación, Convenios de Ampliación de Cobertura

Nota: La Población Vulnerable incluye: Desplazados y Víctimas.

Fuente: Dirección de Planeación y Direccionamiento Corporativo, Grupo de Gestión de la Información y Evaluación de Resultados - Aplicativo Sofía Plus

Población Vulnerable por Tipo de Población
Abril 2020

TIPO POBLACION	Metas Aprendices	Ejecución Aprendices	% Ejecución Aprendices	Metas Cupos	Ejecución Cupos	% Ejecución Cupos
Desplazados Por La Violencia	366.450	298.465	81,45%	513.419	324.385	63,18%
Desplazados Por Fenómenos Naturales	27.853	5.961	21,40%	36.161	6.878	19,02%
Total Discapacitados	27.922	5.284	18,92%	39.137	6.206	15,86%
Indígenas	52.455	19.445	37,07%	63.845	20.588	32,25%
INPEC	30.636	6.554	21,39%	39.146	7.494	19,14%
Jóvenes Vulnerables	675.561	362.888	53,72%	794.552	382.910	48,19%
Adolescente En Conflicto Con La Ley Penal	7.333	1.434	19,56%	9.868	1.786	18,10%
Mujer Cabeza de Familia	303.331	70.041	23,09%	369.520	80.212	21,71%
Negritudes (Negros)	50.367	12.115	24,05%	61.452	14.000	22,78%
Afrocolombianos	59.323	16.299	27,48%	73.282	18.311	24,99%
Raizales	4.661	1.185	25,42%	7.010	1.263	18,02%
Palenqueros	617	172	27,88%	846	188	22,22%
Adolescentes Desvinculados de Grupos Armados Organizados al Margen de la Ley y Personas en Proceso de Reintegración	7.384	1.875	25,39%	9.744	2.105	21,60%
Tercera Edad	48.038	9.982	20,78%	60.136	11.492	19,11%
Adolescente Trabajador	79.070	34.893	44,13%	102.241	39.598	38,73%
Remitidos Por El Pal	7.535	1.330	17,65%	9.261	1.489	16,08%
Soldados Campesinos	13.247	4.269	32,23%	16.892	5.024	29,74%
Sobre Vivientes Minas Antipersonales	596	73	12,25%	740	160	21,62%
Rrom	50	37	74,00%	78	39	50,00%

Incluye Centros de Formación, Convenios de Ampliación de Cobertura.

Fuente: Dirección de Planeación y Direccionamiento Corporativo, Grupo de Gestión de la Información y Evaluación de Resultados - Aplicativo Sofía Plus

Población Vulnerable por Tipo de Población
Abril 2020

TIPO POBLACION	Metas Aprendices	Ejecución Aprendices	% Ejecución Aprendices	Metas Cupos	Ejecución Cupos	% Ejecución Cupos
Total Hechos victimizantes	48.330			55.619		
Minas Antipersonal, Munición sin Explotar, y Artefacto "EXPLOSIVO IMPROVISADO"		8			9	
Secuestro		395			430	
Tortura		290			310	
Vinculación de niños, niñas y adolescentes a actividades relacionadas con grupos armados		35			44	
Abandono o despojo forzado de tierras		28			28	
ACTOS Terrorista / Atentados / Combates / Enfrentamientos / Hostigamientos		137			143	
Amenaza		818			881	
Delitos contra la libertad y la integridad sexual en desarrollo del conflicto armado		162			172	
Desaparición Forzada		1.549			1.697	
Herido						
Homicidio / Masacre		9.776			10.622	
Reclutamiento Forzado						

(*) VÍCTIMAS: La meta no se desagrega por cada una de las poblaciones que hace parte de víctimas, se totaliza la meta y ejecución de las poblaciones víctimas sin desplazados por la violencia, sin embargo se presenta la ejecución de cada una de las poblaciones. que hacen parte de víctimas.

Incluye Centros de Formación, Convenios de Ampliación de Cobertura

Fuente: Dirección de Planeación y Direccionamiento Corporativo, Grupo de Gestión de la Información y Evaluación de Resultados - Aplicativo Sofía Plus

Desplazados por la Violencia
Abril 2020

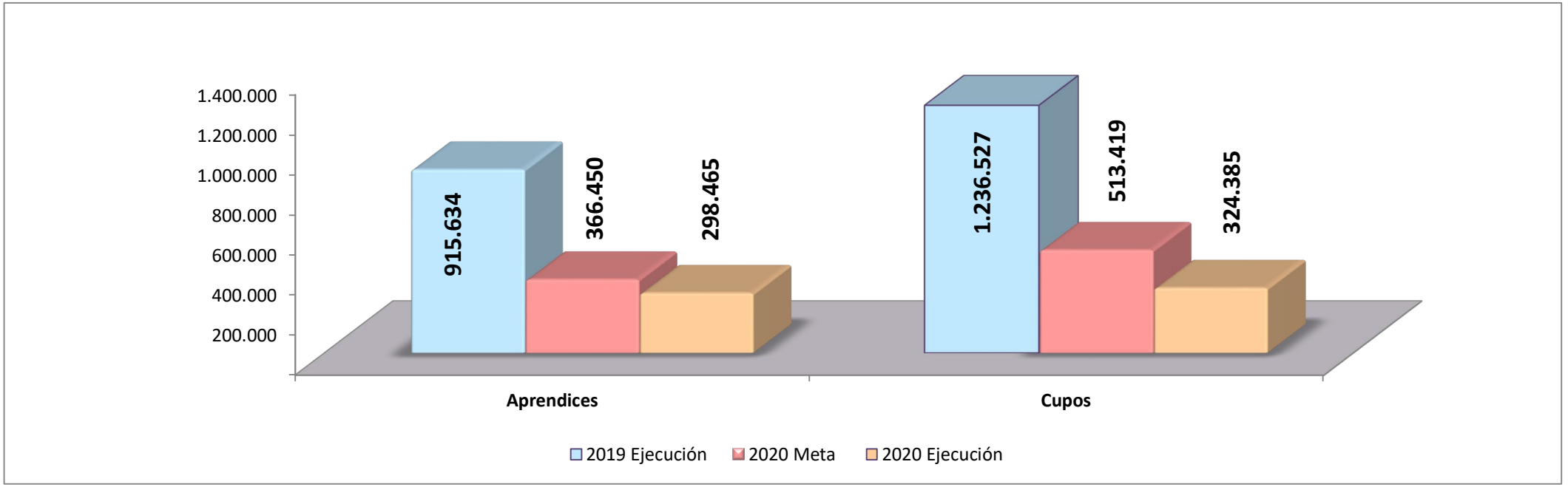

Incluye Centros de Formación, Convenios de Ampliación de Cobertura

Fuente: Dirección de Planeación y Direccionamiento Corporativo, Grupo de Gestión de la Información y Evaluación de Resultados - Aplicativo Sofía Plus

Total Víctimas - incluye Desplazados por la Violencia Abril 2020

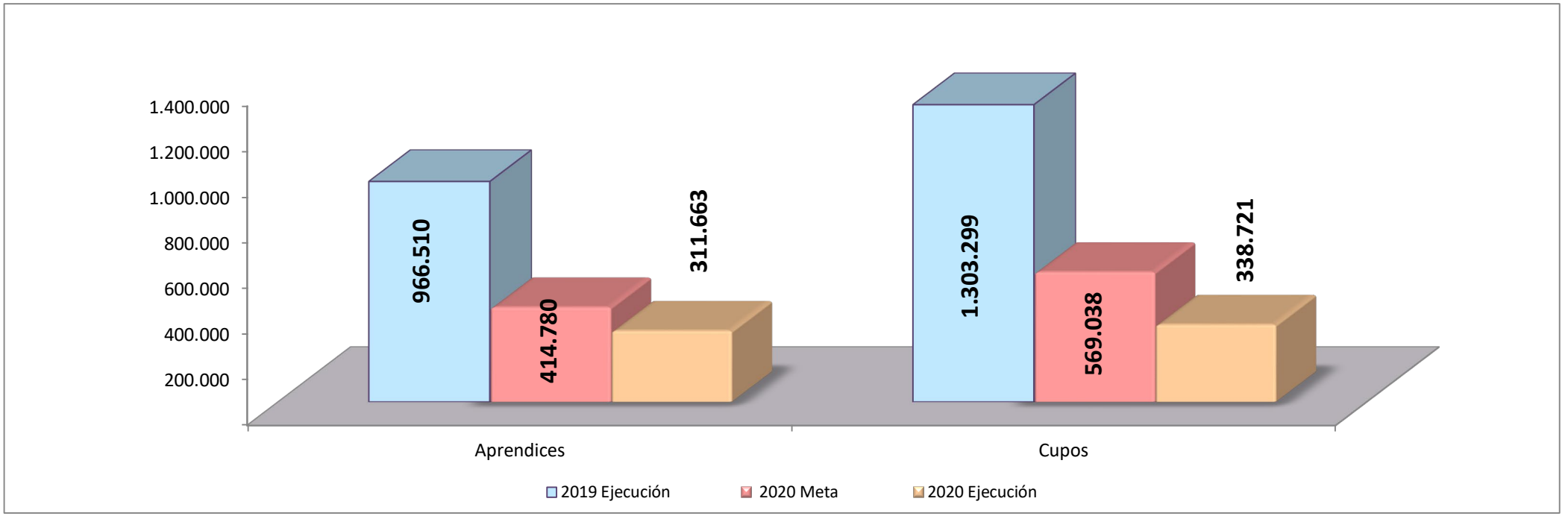

Incluye Centros de Formación, Convenios de Ampliación de Cobertura

Fuente: Dirección de Planeación y Direccionamiento Corporativo, Grupo de Gestión de la Información y Evaluación de Resultados - Aplicativo Sofía Plus

Programa de Articulación con la Educación Media Técnicos – Abril 2020

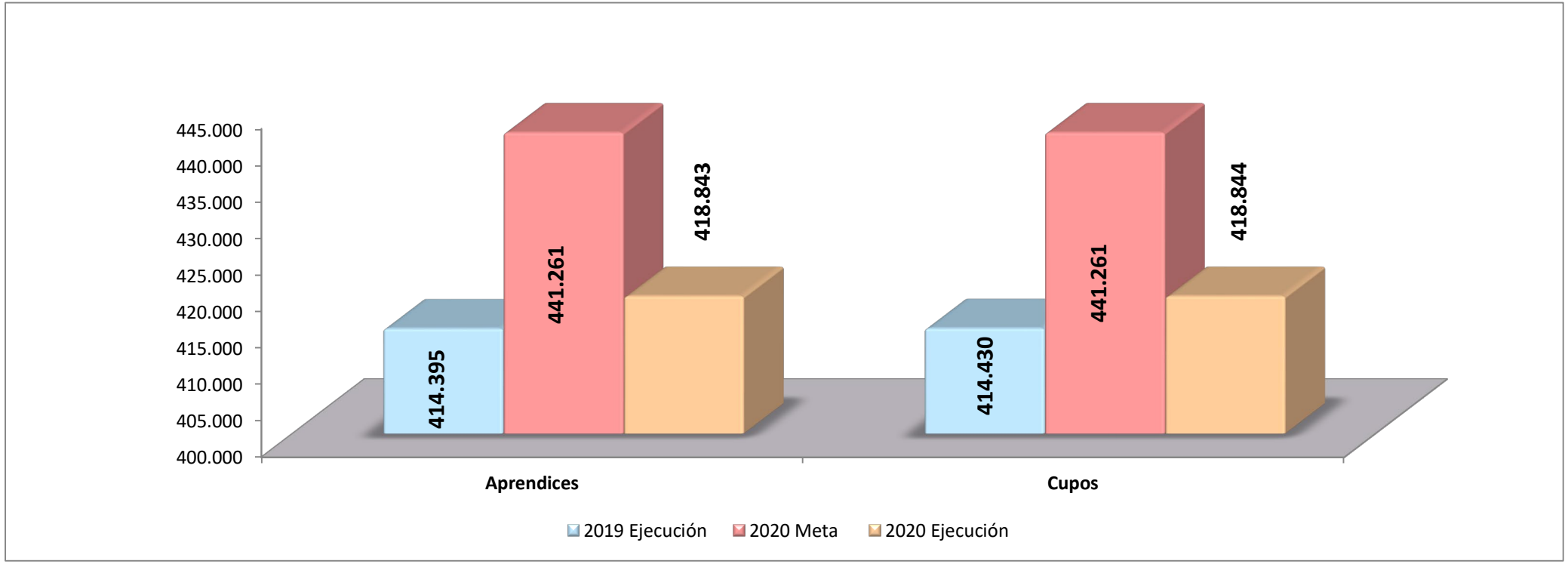

Fuente: Dirección de Planeación y Direccionamiento Corporativo - Grupo de Gestión de la Información y Evaluación de Resultados ,Aplicativo Sofía Plus.

Formación Virtual (incluye el Programa de Bilingüismo) – Abril 2020

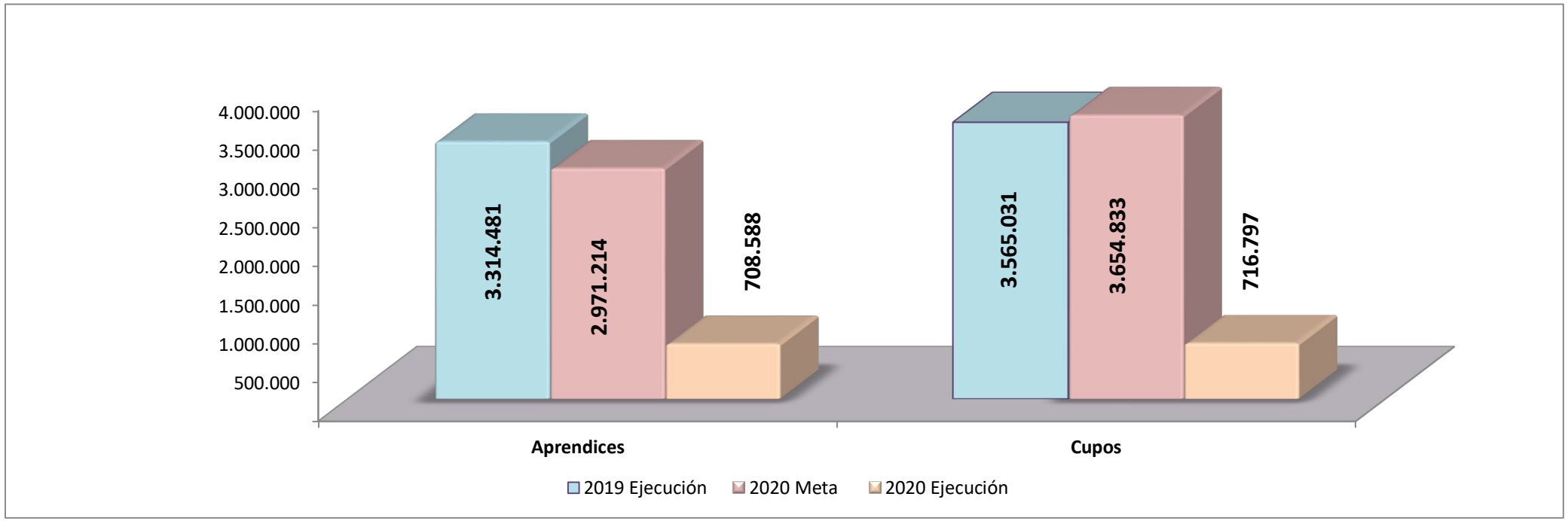

Nota: Incluye Programa de Bilingüismo Virtual.
Fuente: Dirección de Planeación y Direccionamiento Corporativo - Grupo de Gestión de la Información y Evaluación de Resultados, Aplicativo Sofía Plus.

Formación Virtual - Complementaria
Abril 2020

	FORMACIÓN VIRTUAL COMPLEMENTARIA (Sin Bilingüismo)						
2019 Ejecución	2020 Meta Aprendices	2020 Ejecución Aprendices	% Ejecución	2019 Ejecución	2020 Meta Cupos	2020 Ejecución Cupos	% Ejecución
2.279.436	2.030.012	495.782	24,42%	2.411.792	2.492.880	501.151	20,10%

	COMPLEMENTARIA -PROGRAMA DE BILINGUISMO - Virtual						
Ejecución 2019	Meta Aprendices 2020	Ejecución Aprendices 2020	% Ejecución	Ejecución 2019	Meta Cupos 2020	Ejecución Cupos 2020	% Ejecución
985.909	868.529	179.215	20,63%	1.082.061	1.089.280	181.280	16,64%

Fuente: Dirección de Planeación y Direccionamiento Corporativo - Grupo de Gestión de la Información y Evaluación de Resultados, Aplicativo Sofía Plus.

Programa de Bilingüismo
Abril 2020

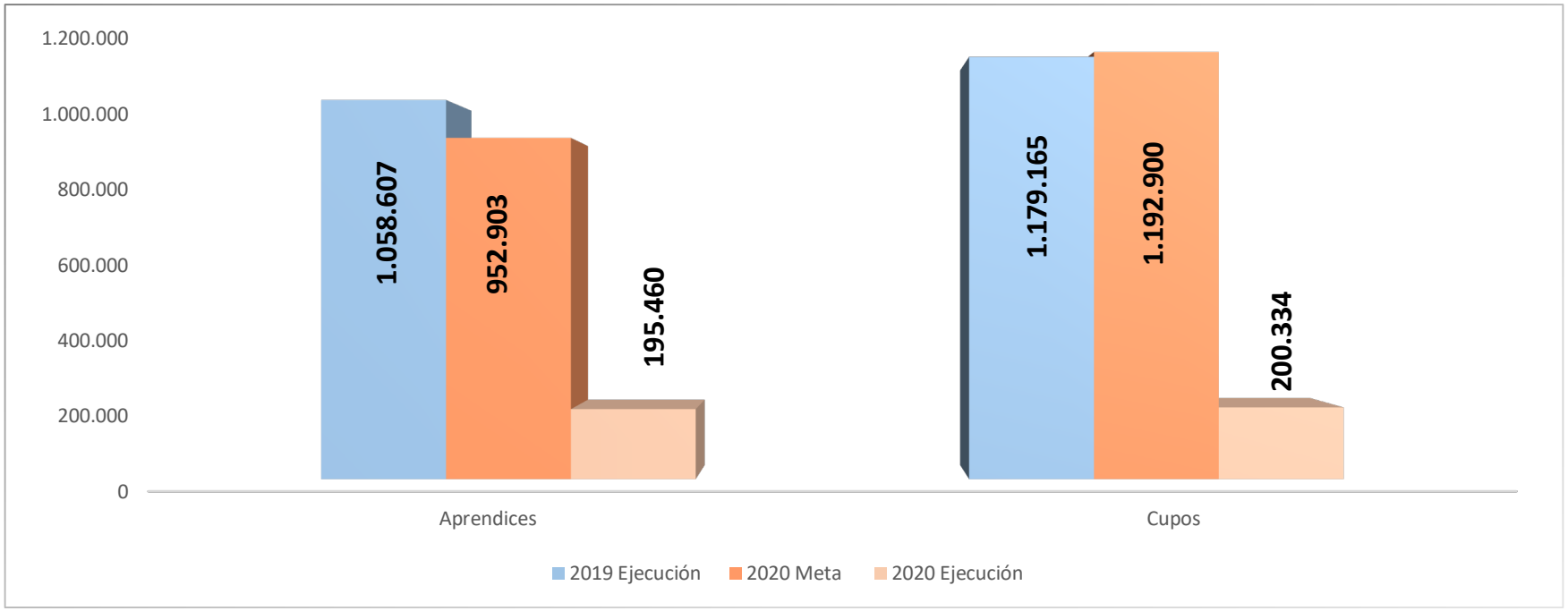

Incluye Bilingüismo por modalidad virtual y modalidades diferentes a la virtual

Fuente: Dirección de Planeación y Direccionamiento Corporativo - Grupo de Gestión de la Información y Evaluación de Resultados , Aplicativo Sofía Plus.

Aulas Móviles
Abril 2020

Indicador	Formación Titulada	Formación Complementaria	Gran Total
Aprendices	131	2.211	2.342
Cupos	131	2.606	2.737

Fuente: Dirección de Planeación y Direccionamiento Corporativo - Grupo de Gestión de la Información y Evaluación de Resultados, Aplicativo Sofía Plus.

Adjudicados con Apoyos de Sostenimiento FIC y Apoyos Regulares Abril 2020

Indicador	Adjudicados	Desembolsos ($ Millones)
Apoyos FIC	374	7.920.512.421
Apoyos Regulares	5.955	11.674.242.829,75

Fuente: Secretaria General- Grupo de Relaciones Laborales

Red Unidos Abril 2020

El SENA pretende aportar a la Red, incentivando logros en la formación y acumulación de capital humano en las personas pertenecientes a la población unidos, que han sido plenamente identificadas y a las que la Entidad atiende con los siguientes programas: SENA Emprende Rural, Formación Titulada, Formación Complementaria, Desplazados por la Violencia y Servicio Nacional de Empleo.

Programa	Aprendices			Cupos		
	Metas Aprendices	Ejecución Aprendices	% Ejecución Aprendices	Metas Cupos	Ejecución Cupos	% Ejecucion Cupos
Formación Titulada	18.105	39.550	**218,45%**	18.105	39.553	**218,46%**
Formación Complementaria	59.593	25.410	**42,64%**	87.510	29.918	**34,19%**
Desplazados por la Violencia	28.010	38.910	**138,91%**	38.298	42.735	**111,59%**
Programa SENA Emprende Rural	4.287	4.562	**106,41%**	4.776	4.670	**97,78%**
Personas Inscritas por la Agencia Pública de Empleo (*)	25.791	10.665	**41,35%**	N.A	N.A	N.A

Fuente: Dirección de Planeación y Direccionamiento Corporativo - Grupo de Gestión de la Información y Evaluación de Resultados, Aplicativo Sofia Plus

(*) Dirección de Empleo y Trabajo.- Aplicativo web de la Agencia Pública de Empleo APE.

Certificaciones en Competencias Laborales
Abril 2020

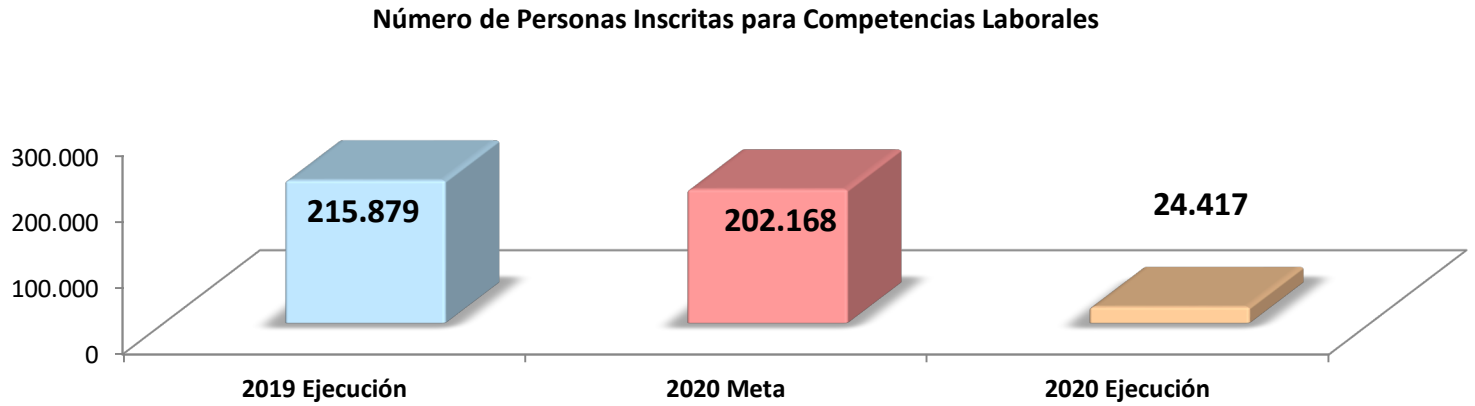

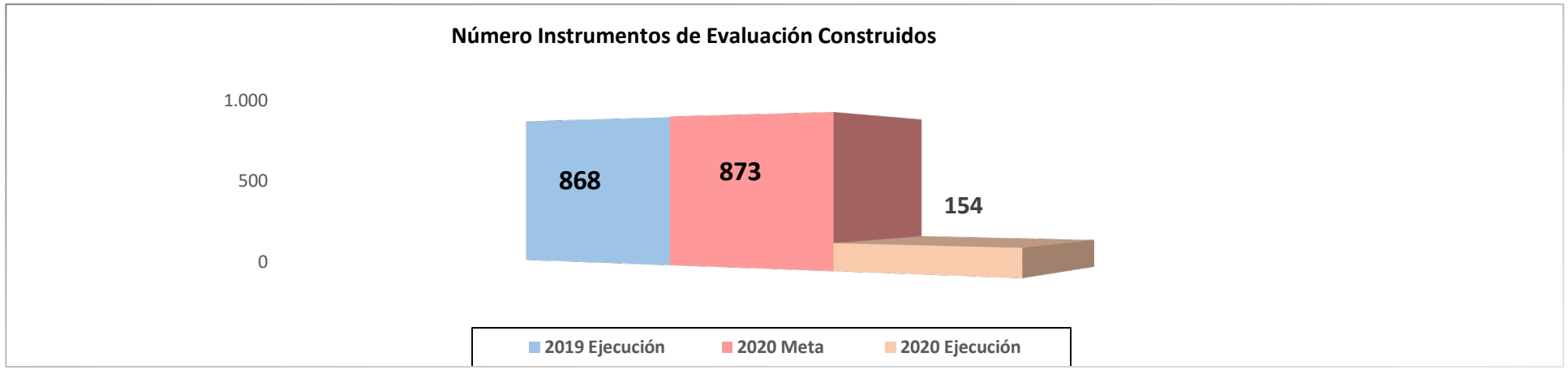

Fuente: Sistema Nacional de Formación para el Trabajo - Grupo de Certificación de Competencias Laborales.

Evaluaciones en Competencias Laborales
Abril 2020

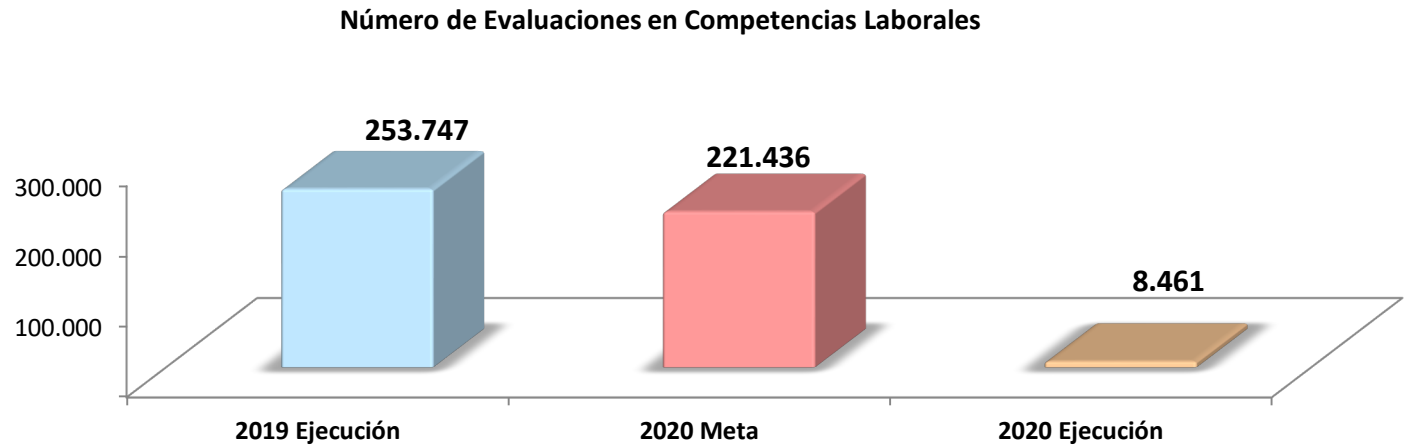

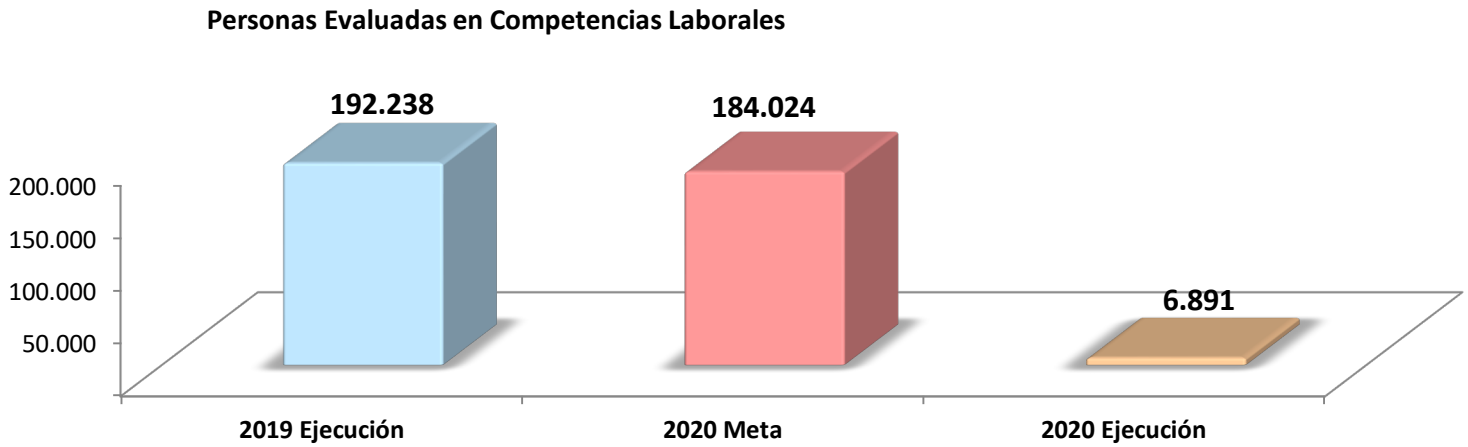

Fuente: Sistema Nacional de Formación para el Trabajo - Grupo de Certificación de Competencias Laborales.

Certificaciones en Competencias Laborales
Abril 2020

Número de Certificaciones expedidas en Competencias Laborales

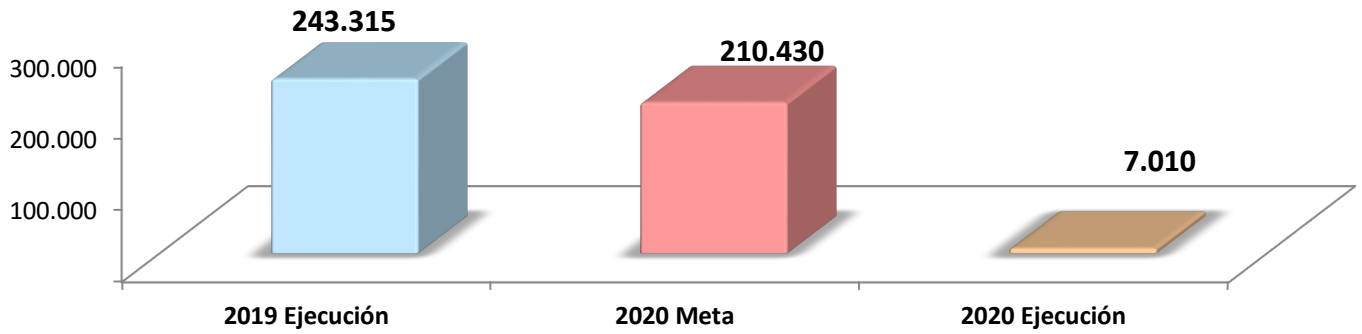

Personas Certificadas en Competencias Laborales

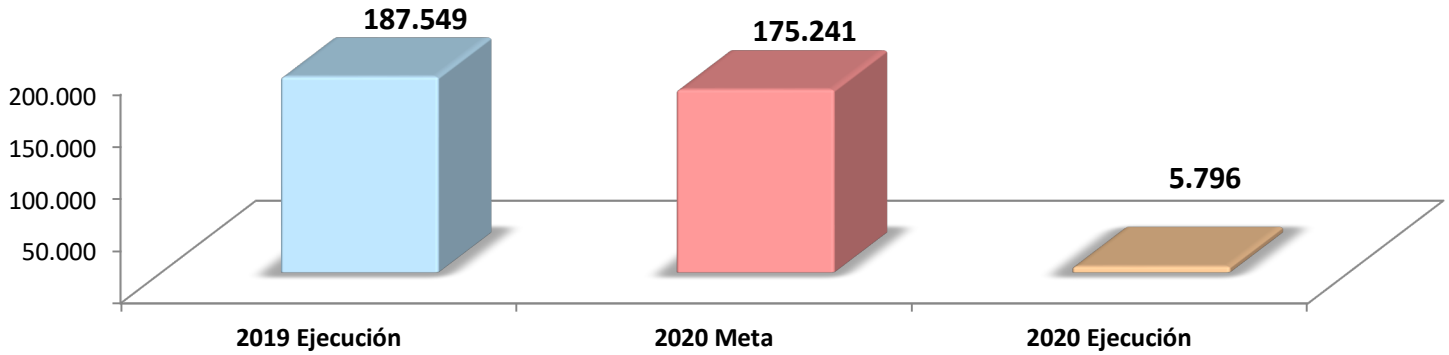

Fuente: Sistema Nacional de Formación para el Trabajo - Grupo de Certificación de Competencias Laborales.

Certificaciones Expedidas
Abril 2020

Indicador	Meta	Ejecución	% Ejecución
Formación en Educación Superior	91.256	20.550	22,52%
Formación Técnico Laboral y Otros	261.009	22.876	8,76%
Formación Titulada	352.265	43.426	12,33%
Formación Complementaria	4.214.727	401.320	9,52%
Formación Profesional Integral	4.566.992	444.746	9,74%

Indicador	Ejecución
Ampliación de Cobertura	3.173
Programa SENA Emprende Rural	7.539
Poblaciones Vulnerables	216.191
Población Desplazados por la Violencia	71.065
Programa Bilingüismo	9.323
Formación Virtual	29.702
Técnico Laboral Articulación con la Educación Media	418.844

(*) Técnica Laboral y Otros: Incluye Auxiliar, Operario , Profundización Técnica y Técnico Laboral

Incluye: Centros de Formación y Convenios de Ampliación de Cobertura
Fuente: Dirección de Planeación y Direccionamiento Corporativo - Grupo de Gestión de la Información y Evaluación de Resultados, Aplicativo Sofía Plus.

Tasa de Deserción
Abril 2020

Indicador	% Deserción
Formación Técnico Laboral y Otros (*)	1,98%
Formación Educación Superior	**3,21%**
Formación Titulada	2,36%
Formación Complementaria	17,77%
Total Formación Profesional	11,36%
Formación Virtual	27,53%
Programa SENA Emprende Rural	0,33%
Programa de Articulación con la Media	1,33%
Ampliación de Cobertura	2,42%
Programa de Bilingüismo	6,77%

(*) Técnica Laboral y Otros: Incluye Auxiliar, Operario , Profundización Técnica y Técnico Laboral

Incluye: Centros de Formación y Convenios de Ampliación de Cobertura
Fuente: Dirección de Planeación y Direccionamiento Corporativo - Grupo de Gestión de la Información y Evaluación de Resultados, Aplicativo Sofía Plus.

Tasa de Retención
Abril 2020

Indicador	Meta	Ejecución	% Cumplimiento de Retención
Formación Técnica Laboral y Otros (*)	91%	98,02%	107,71%
Formación Educación Superior	89%	96,79%	108,75%
Formación Titulada	90%	97,64%	108,49%
Formación Complementaria	59%	82,23%	139,37%
Total Formación Profesional	63%	88,64%	140,69%
Formación Virtual	28%	72,47%	258,82%
Programa de Bilingüismo	39%	93,23%	239,06%

Observación: A mayor porcentaje de cumplimiento, mejor es el resultado del indicador.

(*) Técnica Laboral y Otros: Incluye Auxiliar, Operario , Profundización Técnica y Técnico Laboral
Incluye: Centros de Formación y Convenios de Ampliación de Cobertura
Fuente: Dirección de Planeación y Direccionamiento Corporativo - Grupo de Gestión de la Información y Evaluación de Resultados, Aplicativo Sofía Plus.

Fondo Emprender
Abril 2020

Indicador	Ejecución 2019	Meta 2020	Ejecución 2020	% ejecución
Empresas Creadas Fondo Emprender	801	710	0	0,00%
Empleos potenciales directos Fondo Emprender	4.586	3.550	0	0,00%
Empresas Creadas por el Fondo Emprender Economía Naranja	186	200	0	0,00%
Empleos potenciales directos Fondo Emprender Economía Naranja	1.087	875	0	0,00%

Fuente: Dirección de Empleo y Trabajo - Grupo de Emprendimiento, Empresarismo y Fondo Emprender.

Emprendimiento y Fortalecimiento
Abril 2020

Indicador	Meta	Ejecución	% Ejecución
Empresas en Fortalecimiento	2.610	720	27,59%
Empresas creadas a partir del asesoramiento	3.300	703	21,30%
Empleos Otras Fuentes	3.300	204	6,18%
Empleos Fortalecimiento	1.720	236	13,72%
Emprendedores Orientados	292.870	49.568	16,92%
Planes de Negocio Formulados OFF Otras Fuentes de Financiación	3.400	795	23,38%
Planes de Negocio Formulados FE	890	59	6,63%
Total Planes de Negocio Formulados	4.290	854	19,91%
Empresas Fortalecidas Poblaciones NARP (Incluidas en Empresas en Fortalecimiento)	100	3	3,00%
Empresas Creadas Poblaciones NARP (Incluidas en Empresas creadas a partir del asesoramiento)	125	1	0,80%

Fuente: Dirección de Empleo y Trabajo - Grupo de Emprendimiento, Empresarismo y Fondo Emprender.

Contrato de Aprendizaje
Abril 2020

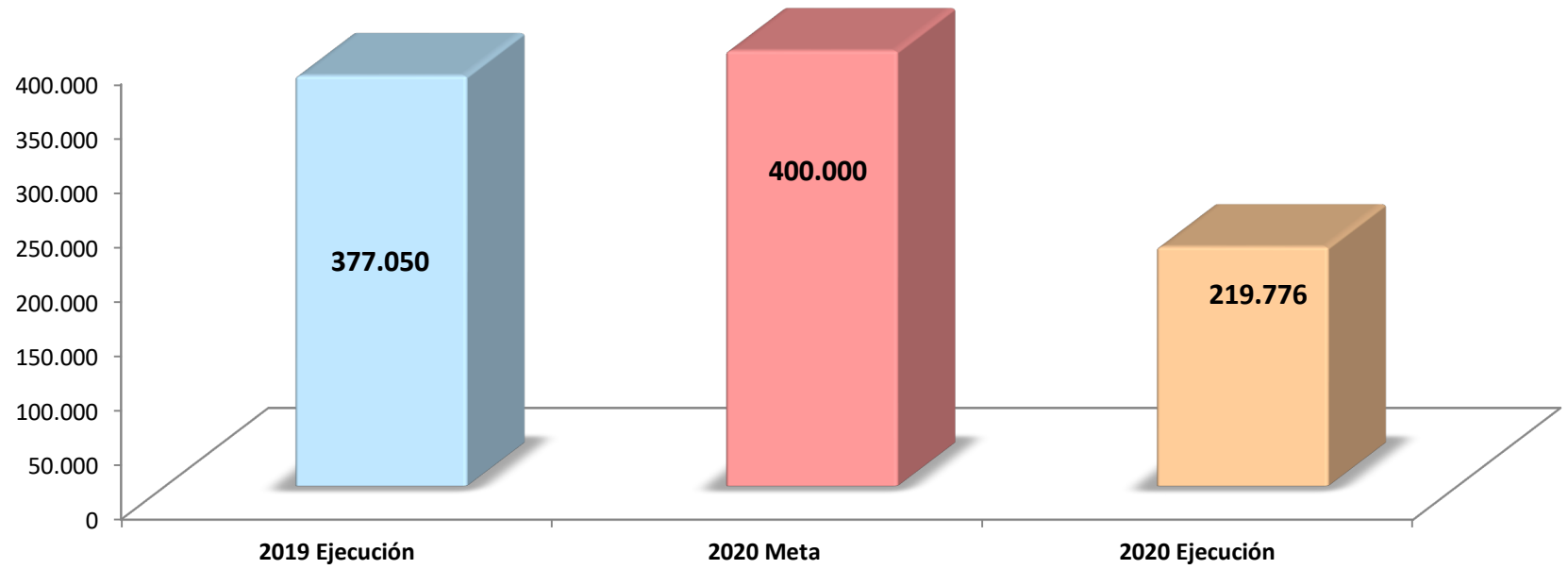

Fuente: Promoción y Relaciones Corporativas, Coordinación Nacional Servicio a la Empresa y Contrato de Aprendizaje

Número de Empresas con Cuotas Reguladas Abril 2020

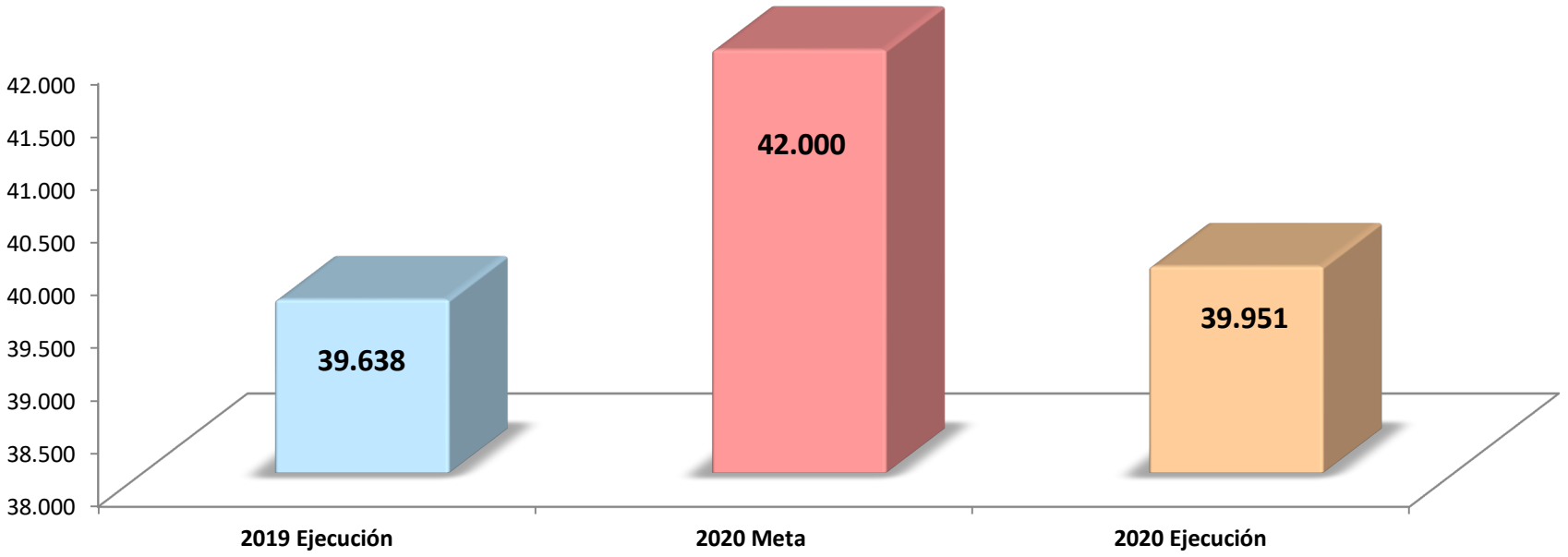

Fuente Promoción y Relaciones Corporativas, Coordinación Nacional Servicio a la Empresa y Contrato de Aprendizaje

Número de Empresas con Cuotas Voluntarias Abril 2020

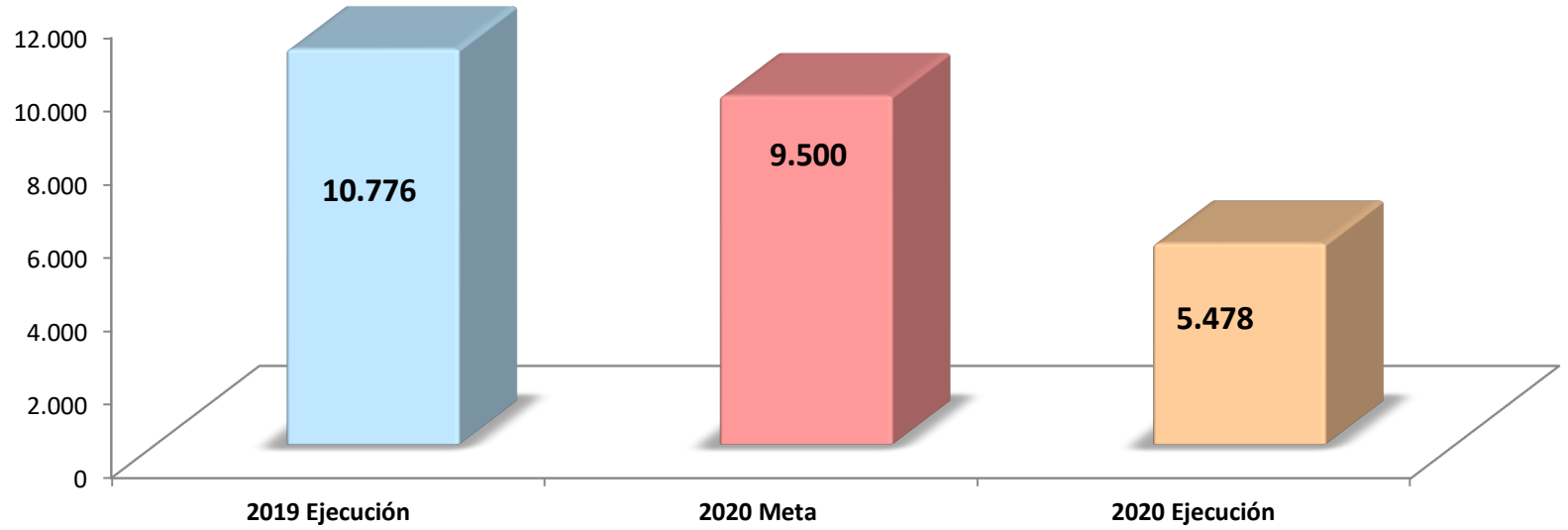

Fuente Promoción y Relaciones Corporativas, Coordinación Nacional Servicio a la Empresa y Contrato de Aprendizaje

Agencia Pública de Empleo
Abril 2020

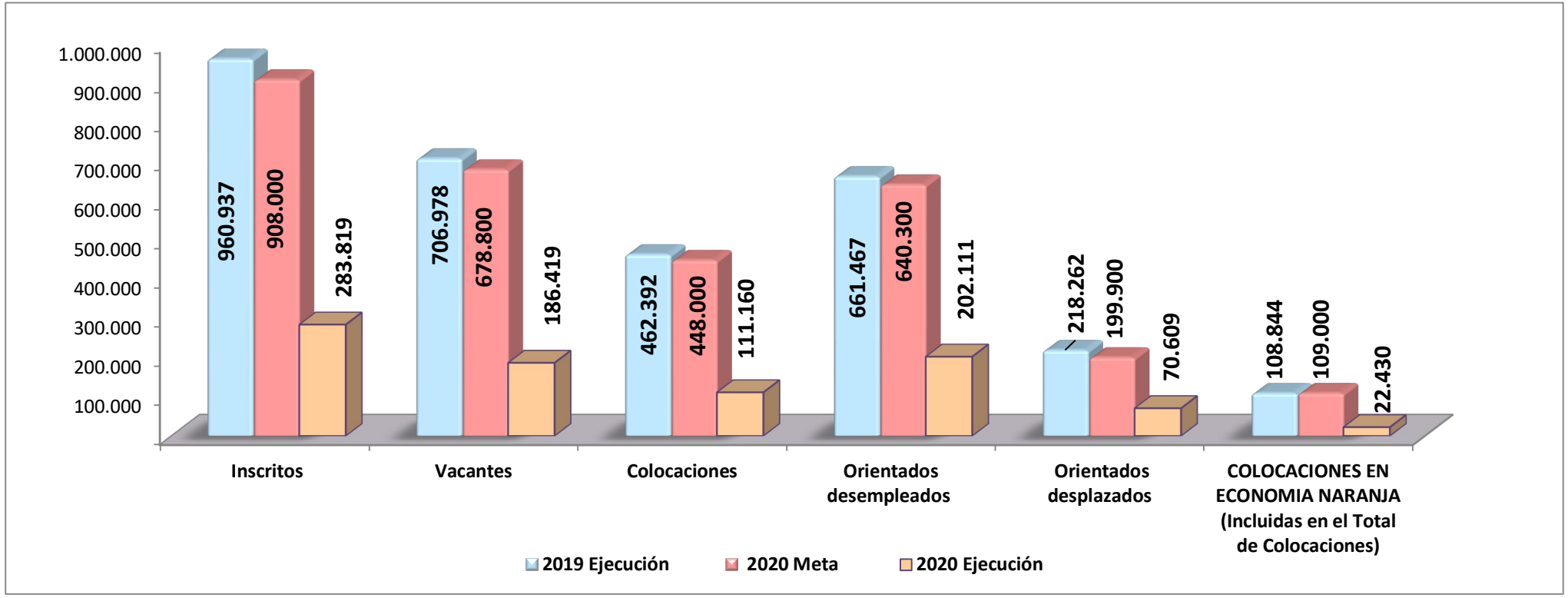

Fuente: Dirección de Empleo y Trabajo -Aplicativo web de la Agencia Pública de Empleo APE.

Internacionalización
Abril 2020

Indicador	Meta 2020	Ejecución	% Ejecución
CONVENIOS/ALIANZAS INTERNACIONALES	**45**	**9**	**20,00%**
MOVILIDAD INTERNACIONAL	**1.050**	**178**	**16,95%**
Aprendices en el exterior	300	21	7,00%
Instructores en el exterior	200	43	21,50%
Personal de Apoyo en el exterior	100	12	12,00%
Movilidad de Expertos Internacionales	200	46	23,00%
Aprendices Internacionales en el SENA	150	1	0,67%
Voluntarios Internacionales en el SENA	100	55	55,00%
Reuniones de Negociación Internacional	**150**	**136**	**90,67%**
PERSONAL FORMADO Y ENTRENADO EN COLOMBIA EN EL MARCO DE PROYECTOS INTERNACIONALES- PERSONAL FORMADO Y ENTRENADO EN EL MARCO DE PROYECTO VOLUNTARIOS Y EMPRENDEDORES DEL PROGRAMA SER	**10.400**	**2.169**	**20,86%**
Número de Aprendices Formados en Colombia	7.600	1.678	22,08%
Número de Instructores Entrenados en Colombia	500	427	85,40%
Número de Personal de Apoyo Entrenados en Colombia	400	28	7,00%
Número de emprendedores del Programa SENA Emprende Rural - SER(En el marco de Proyectos Internacionales)	1.500	0	0,00%
Personal formado en condición de discapacidad en el marco del Proyecto AGORA	200	36	18,00%
Aprendices e instructores formados en el marco de Proyectos Voluntarios	200	0	0,00%
Certificaciones Internacionales	**310**	**21**	**6,77%**

Fuente: Direccion de Promoción y Relaciones Corporativas - Grupo de Relaciones Internacionales y Cooperación

Red Tecnoparque Colombia
Abril 2020

Indicadores de Gestión Tecnoparque	Meta 2020	Ejecución
Número de Proyectos Finalizados con prototipo funcional	1.300	0
Número de Productos o Servicios Puestos en el Mercado	620	0
Número de Articulaciones con Grupos de Investigación	312	0
Número de Proyectos articulados con Empresas Finalizados	0	0
Número Eventos de Divulgación Realizados	0	0
Patentes Otorgadas	0	0
Número personas atendidas en Eventos Divulgación Realizados	0	0

Es un programa de innovación tecnológica del Servicio Nacional de Aprendizaje dirigida a todos los Colombianos, que actúa como acelerador para el desarrollo de proyectos de I+D+i materializados en prototipos funcionales en cuatro líneas tecnológicas: Electrónica y Telecomunicaciones, Tecnologías Virtuales, Ingeniería y diseño y Biotecnología nanotecnología, que promueva el emprendimiento de base tecnológica. Con presencia en 15 sedes a nivel nacional.
www.tecnoparque.sena.edu.co

Fuente: Dirección de Formación Profesional - Grupo Gestión Estratégica de la Investigación Desarrollo Tecnológico e Innovación.

Presupuesto de Gastos
Abril 2020

Concepto	Presupuesto Ley 2020	Presupuesto Vigente	% Ejecución
PRESUPUESTO DE GASTOS	3.873.683,97	1.841.925,87	47,55%
FUNCIONAMIENTO	92.568,15	20.593,77	22,25%
INVERSIÓN	3.781.115,83	1.821.332,10	48,17%

Fuente: Dirección de Planeación y Direccionamiento Corporativo- Grupo de Planeación Operativa.



G R A C I A S

Línea de atención al ciudadano: 018000 910270
Línea de atención al empresario: 018000 910682



@SENAcomunica

www.sena.edu.co